

수강신청 사용자 매뉴얼 - WEB용

2016. 01. 16

위덕대학교 수강신청

목 차

1. 수강신청시스템 개요

1.1) 시스템 개요	1
1.2) 수강신청시스템 로그인	1
1.3) 메뉴이동과 시스템 종료	2
1.4) 팝업차단 및 해제	2
1.5) 매크로방지	3
1.6) 멀티로그인시 방지	3
1.7) 메인화면	3

2. 조회

2.1) 교과목조회	4
2.2) 예비수강 조회	5
2.3) 수강신청 조회	5

3. 예비수강신청

4. 수강신청 - 선착순

1. 수강신청시스템 개요

- 수강신청을 하려는 학생은 홈페이지의 수강신청 배너를 누르거나 웹브라우저에 수강신청 URL을 직접 입력하여 수강신청 로그인 화면으로 접근 (수강신청 URL : <https://sugang.uu.ac.kr/>)

1.1) 시스템 개요

- **예비수강** : 개설교과목의 정보를 통해 교과목 범위 내에서 인원수 제한 없이 신청
- **수강신청** : 실질적인 수강신청으로 예비수강 및 개설교과목의 정보를 통해 선착순으로 신청
- **메뉴구성** : 학사일정에 따라 "예비수강신청"과 "수강신청" 기간으로 구분되며 수강신청은 강의평가 여부, 학적상태에 따라 신청일이 다르게 배정된다.

1.2) 수강신청시스템 로그인

- 아래의 화면은 수강신청시스템의 로그인 화면으로 "학번"과 "비밀번호"를 입력한 후 "**로그인**" 버튼을 클릭"
- 정상적으로 로그인이 이루어지면 메인메뉴 "공지사항"으로 이동
- PC용과 모바일용 매뉴얼을 다운받아 새롭게 바뀐 시스템을 숙지 후 이용.

위덕대학교 수강신청

학 번:

비밀번호:

로그인

수강신청 매뉴얼 다운로드 : [\[PC용\]](#) [\[모바일용\]](#)

수강신청 유의사항

- 수강신청 사이트의 "수강신청 매뉴얼"을 필히 확인하시어 변경된 수강신청 시스템을 숙지하시기 바랍니다.
- 다중 접속은 제한됩니다.
 - 여러 개의 창, PC/모바일 동시접속 모두 제한됩니다.
- 매크로/다중접속이 금지됩니다.
 - 일정횟수 이상 클릭시 **매크로 방지 시스템이 실행**됩니다.
 - 한 PC에서 여러 개의 창을 띄우는 경우, PC와 모바일에서 동시에 수강신청을 진행하는 경우 등 모든 경우의 **다중접속은 제한**됩니다.
- 2016학년도 1학기 수강신청 일정

구분	수강신청 일정
재학생/복학생/재입학생(수업평가실시자)	2016.02.15(월) 09:00 ~ 02.18(목) 17:00
수업평가 미실시자	2016.02.16(월) 09:00 ~ 02.18(목) 17:00
신입,편입	2016.02.25(목) 09:00 ~ 02.26(금) 19:00
수강신청 확인 및 정정기간	2016.03.02(수) ~ 2016.03.04(금)
폐강확정교과목 대체수강신청(예정일)	2016.03.14(월) ~ 2016.03.16(수) 17:00
- 장애학생은 수강신청 후 첫 주 내에 교과목 담당교수 혹은 장애학생지원센터 (내선 1026, mcjeon@uu.ac.kr)에 교과목 이수를 위하여 필요한 도움을 요청할 수 있으며, 지원을 받을 수 있습니다.

COPYRIGHT © 2016 Uiduk UNIVERSITY ALL RIGHTS RESERVED. * 크롬, 파이어폭스, 사파리, 익스플로러 7.0 이상 브라우저에 최적화 되었습니다.

1.3) 메뉴이동과 시스템 종료



- 개인정보(이름, 학번, 학과(부), 학년, 신청가능학점)을 제공
- 메인메뉴 : 공지사항, 조회(개설과목조회, 예비수강 내역조회, 수강신청 내역조회) 기간에 따라 예비수강신청, 수강신청 메뉴 노출
- 마우스를 올려놓으면 이동하려는 메뉴가 반전이 되며, 클릭 시 해당 메뉴로 이동
- 시스템을 종료하기 위해서는 좌측하단 또는 상단에 **"로그아웃"** 버튼 클릭

1.4) 팝업차단 및 해제

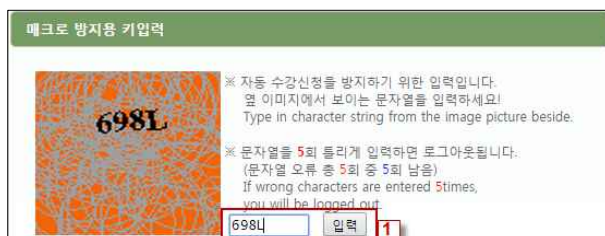
- 팝업차단 설정이 해제 되지 않았을 경우 **팝업차단을 해제**
- 팝업차단 해제 방법으로 각각 브라우저에서 현재 사이트의 팝업을 항상 "허용"으로 설정

※ 주의사항

- 팝업차단이 제대로 이루어지지 않았을 경우 "팝업차단을 해제"라는 메시지가 나오면 팝업차단을 해제

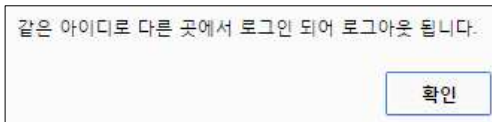
1.5) 매크로 방지

- 매크로프로그램 사용으로 인한 시스템 성능저하를 방지하기 위하여 수강신청 저장을 설정한 횟 수 이상을 시도하면 화면에 나타나는 문자열을 입력하고 **"입력"**(1) 버튼을 누른 후 계속 사용



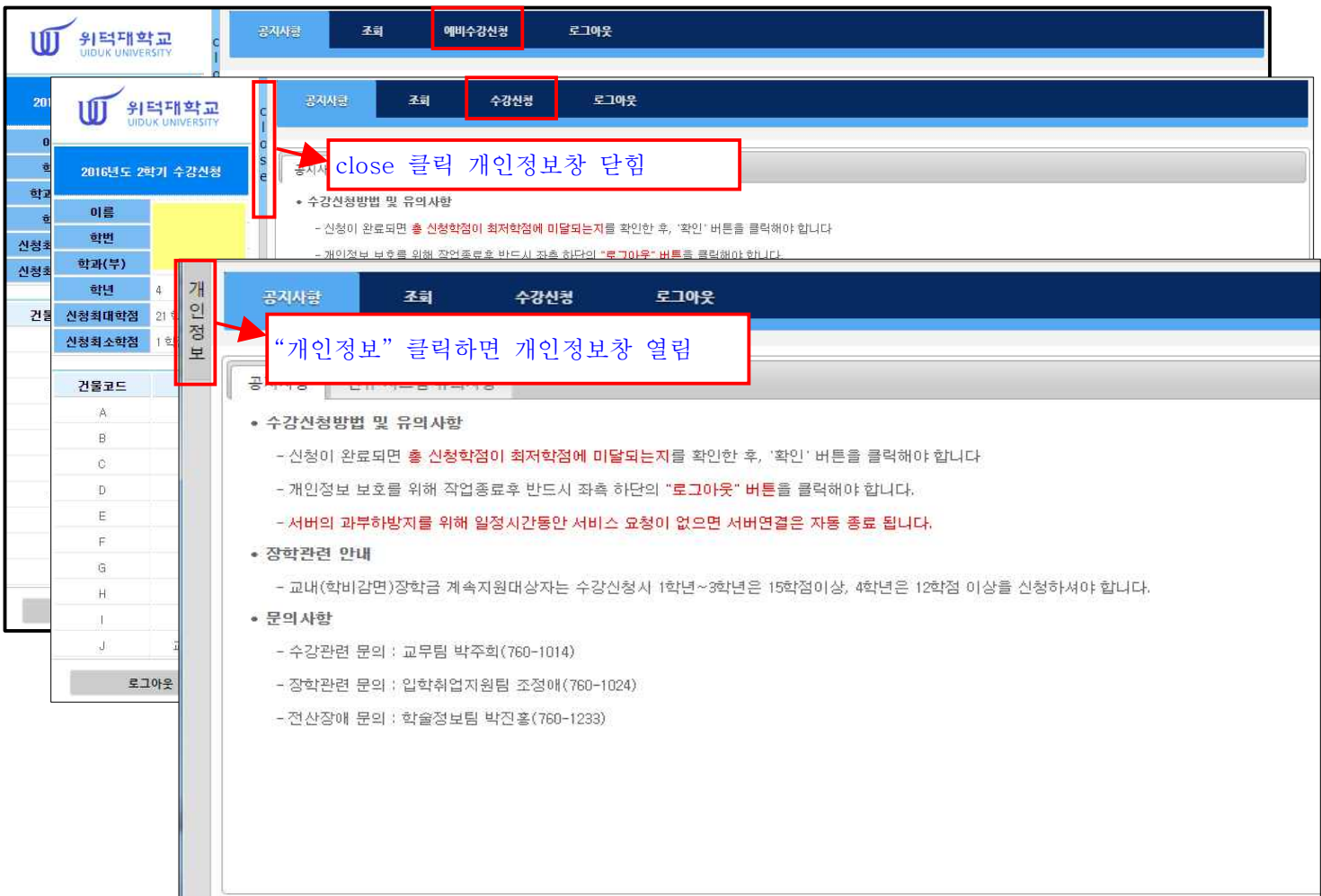
1.6) 멀티로그인 방지

- 동일한 학번으로 동시에 두 군데 이상의 PC(또는 모바일 수강)에서 로그인을 했을 경우 마지막으로 로그인 한 사용자만 사용 가능하며 나머지는 강제 로그아웃
- 조회 또는 저장버튼을 시도할 경우 **최종로그인 한 사용자 외에는** 아래의 메시지를 보여주고 자동으로 로그아웃되며 로그인 화면으로 이동



1.7) 메인화면 (수강신청 메인화면. 신청 기간에 따라 메뉴가 바뀜)

- 1) 예비수강신청 기간일 경우 (공지사항, 조회, **예비수강신청**, 로그아웃)
- 2) 수강신청 기간일 경우 (공지사항, 조회, **수강신청**, 로그아웃)
- 3 개인정보창
 - 기본적으로 활성화 되었음("close" 클릭시 비활성화)
 - 비활성화 되었을 경우 "개인정보" 클릭시 활성화



2. 조회 (개설과목조회, 예비수강조회, 수강신청조회)

2.1) 개설과목조회 - 개설된 과목을 상세하게 조회하는 기능(강의계획서 포함)

- 1) 조회 선택
- 2) 개설과목조회 선택
- 3) 이수구분 선택
- 4) 선택된 이수구분에 해당하는 과목 내역 (과목 선택)
- 5) 선택된 과목 상세정보 조회
- 6) 조회버튼 클릭. 강의계획서 조회됨.

The screenshot shows a web interface for course search. At the top, there is a navigation bar with '공지사항', '1' (highlighted), '조회', '수강신청', and '로그아웃'. Below this is a sub-menu with '2' (highlighted) for '개설과목조회', '예비수강조회', and '수강신청조회'. A filter section shows '3' (highlighted) for '기초교양' (selected), '역량교양', '공통전공', '전공', '교직', '부전공', '복수전공', and '타학과전공(자유선택)'. A message says '▶ 교과목명을 클릭하면 상세화면이 조회됩니다.' Below this is a table with '4' (highlighted) for the table area. The table has columns: '개설정보', '교과목명', '주야', '구분', '학년', '교과목번호', '분반', '교과목명', '학-강-실', '담당교수', '강의시간', '수강대상', '강의실', and '계획서'. The first row is highlighted with '5' (highlighted) for the '교과목명' column. The '계획서' column has a '조회' button with '6' (highlighted) for it. A dropdown menu on the left shows a list of course names, with '스포츠(테니스)' selected.

개설정보	교과목명	주야	구분	학년	교과목번호	분반	교과목명	학-강-실	담당교수	강의시간	수강대상	강의실	계획서
기초교양 > 스포츠(테니스)	스포츠(테니스)	기교	1	01126A	01	스포츠(테니스)	1-0-2	변재철	금6-7		테니스	조회	
	스포츠(탁구)												
	스포츠(배드민턴)												
	스포츠(축구)												
	스포츠(요가)												
	스포츠(골프)												
	스포츠(댄스스포츠)												
	스포츠(체력관리)												
	영어II												
	ITQ I (한글, 파워포인트)												
	중국어 II												
	일본어 II												
	불교와 사회												

2.2) 예비수강 조회

- 1) 조회 선택
- 2) 예비수강조회 선택
- 3) 예비수강신청 내역

공지사항 1 조회 수강신청 로그아웃

개설과목 2 예비수강조회 수강신청조회

예비수강 내역 [신청학점 : 7학점, 신청과목수 : 4과목]

	이수구분	교과목번호	분반	교과목명	학-강-실	담당교수	재수강	재수강과목
1	기교	01126A	01	스포츠(테니스)	1-0-2	변재철		
2	기교	01133A	01	스포츠(체력관리)	1-0-2	박홍기		
3	기교	10011A	01	창의설계입문	2-2-0	김명모		
4	역교	01108A	01	TOEIC(청취)	3-3-0	박은경		

2.) 수강신청 조회

- 1) 조회 선택
- 2) 수강신청조회 선택
- 3) 시간표보기 - 시간표 팝업
수강신청 확인서 출력
- 4) 수강신청 내역

공지사항 1 조회 수강신청 로그아웃

개설과목조회 예비수강 2 수강신청조회

3 시간표보기 수강신청 확인서 출력

4 수강신청 내역 [신청학점 : 11학점, 신청과목수 : 4과목]

	이수구분	교과목번호	분반	교과목명	학-강-실	담당교수	재수강	재수강과목
1	역교	01108A	01	TOEIC(청취)	3-3-0	박은경		
2	역교	04187A	01	ITQ(엑셀,인터넷)	3-2-2	김성용		
3	역교	06022A	01	진언과명상	3-3-0	박준석		
4	역교	99131A	01	취업과진로II	2-2-0	이정옥		

3. 예비수강 신청 (예비수강 신청 기간일 경우)

- 1) 예비수강신청 선택
- 2) 이수구분 선택
- 3) 선택된 이수구분에 해당하는 과목 내역 (과목 선택)
- 4) 과목 상세내역 조회됨. "신청" 버튼 클릭시 예비수강신청됨.
- 5) 예비수강 내역 조회됨. "삭제" 버튼 클릭시 예비수강신청이 삭제됨.

* 예비수강 신청은 실제 수강신청 되는 것이 아니며 **수강신청 기간에 수강신청을 하여야**
수강신청이 완료됨.

The screenshot shows the course application interface. Callout 1 points to the '예비수강신청' (Pre-course Registration) button. Callout 2 points to the '기초교양' (Basic Liberal Education) radio button. Callout 3 points to the '개설정보' (Course Information) tab. Callout 4 points to the '신청' (Apply) button in the course list table. Callout 5 points to the '예비수강 내역' (Pre-course Registration History) table.

신청	주야	구분	학년	교과목번호	분반	교과목명	학-강-실	담당교수	강의시간	수강대상	강의실	예비인원
신청	주	기교	1	01126A	01	스포츠(테니스)	1-0-2	변재철	금6-7		테니스	1

이수구분	교과목번호	분반	교과목명	학-강-실	담당교수	재수강	재수강과목	삭제
1	기교	01126A	01	스포츠(테니스)	1-0-2	변재철		삭제
2	기교	01133A	01	스포츠(체력관리)	1-0-2	박홍기		삭제
3	기교	10011A	01	창의설계입문	2-2-0	김명모		삭제
4	역교	01108A	01	TOEIC(청취)	3-3-0	박은경		삭제

4. 수강신청 (수강신청 기간일 경우)

- 1) "수강신청" 메뉴 선택
- 2) 이수구분 선택 (수강신청 메뉴 클릭시 기본적으로 예비수강 내역이 조회됨)
- 3) 예비수강 신청 내역에서 신청 클릭시 수강신청됨.
예비수강 과목 외의 과목은 이수구분을 클릭하여 조회 후 신청 버튼 클릭.
- 4) 과목 상세내역 조회됨. "신청" 버튼 클릭시 수강신청됨.
- 5) 수강신청 내역 조회됨. "삭제" 버튼 클릭시 수강신청이 삭제됨.

공지사항
1
수강신청
로그아웃

2
 예비수강조회
 기초교양
 역량교양
 공통전공
 전공
 교직
 부전공
 복수전공
 타학과전공(자유선택)

▶ 예비수강 신청 내역입니다. 신청버튼을 클릭하여 신청해주세요.

3

예비수강조회										
수강신청	주야	구분	학년	교과목번호	분반	교과목명	학-강-실	담당교수	강의시간	강의실
신청	야	기교	1	01126A	01	스포츠(테니스)	1-0-2	변재철	금6-7	테니스
신청	야	기교	1	01133A	01	스포츠(체력관리)	1-0-2	박홍기	금3-4	H001
신청	야	기교	1	10011A	01	창의설계입문	2-2-0	김명모	목1-2	C110
신청완료	야	역교	1	01108A	01	TOEIC(청취)	3-3-0	박은경	금6-7/수4	D402/D402

4
시간표보기
수강신청 확인서 출력
수강신청 확인
※ 수강신청이 완료되면 [수강신청 확인]버튼을 클릭하여야 합니다.

5

수강신청 내역 [신청가능최대학점 : 21학점] [신청학점 : 11학점, 신청과목수 : 4과목]									
	이수구분	교과목번호	분반	교과목명	학-강-실	담당교수	재수강	재수강과목	삭제
1	역교	01108A	01	TOEIC(청취)	3-3-0	박은경			삭제
2	역교	04187A	01	ITQ(엑셀,인터넷)	3-2-2	김성용			삭제
3	역교	06022A	01	진언과명상	3-3-0	박준석			삭제
4	역교	99131A	01	취업과진로II	2-2-0	이정옥			삭제